

Fragebogen zur Nutzung einer Photovoltaikanlage



Sie sind an der Photovoltaiknutzung auf ihrem Gebäude interessiert?

Senden Sie das ausgefüllte Formular an robert.martin@lra-ba.bayern.de oder reichen Sie es persönlich ein beim *Landratsamt Bamberg, Ludwigstraße 23, 96052 Bamberg, z.Hd.v. Hr. Robert Martin*. Nach Erhalt des Fragebogens wird Ihnen eine individuelle Auswertung zu den Realisierungsmöglichkeiten an ihrem Gebäude zugeschickt.

1. Kundendaten

Name: _____
 Straße: _____
 PLZ, Ort: _____
 Email: _____ (falls vorhanden)

2. Standortdaten der Anlage

Straße: _____
 PLZ, Ort: _____





3. Gebäudedaten

Gebäudetyp:

- | | |
|---|---|
| <input type="checkbox"/> Einfamilienhaus | <input type="checkbox"/> Mehrfamilienhaus |
| <input type="checkbox"/> Reihenhaus | <input type="checkbox"/> Gewerbe-/ Industriegebäude |
| <input type="checkbox"/> Landwirtschaftliches Gebäude | <input type="checkbox"/> Sonstiges: _____ |

Baujahr: _____ Dachsanierung geplant _____ (voraussichtlicher Termin)

Dachform:

- | | | |
|--|--|--|
| <input type="checkbox"/> Satteldach
 | <input type="checkbox"/> Pultdach
 | <input type="checkbox"/> Sheddach
 |
| <input type="checkbox"/> Flachdach
 | <input type="checkbox"/> Sonstiges | |

Dacheindeckung:

- | | | |
|---|------------------------------------|------------------------------------|
| <input type="checkbox"/> Dachziegel | <input type="checkbox"/> Steindach | <input type="checkbox"/> Blechdach |
| <input type="checkbox"/> Begrüntes Dach | <input type="checkbox"/> Kiesdach | <input type="checkbox"/> Bitumen |
| <input type="checkbox"/> Folie | <input type="checkbox"/> Sonstiges | |

Fragebogen zur Nutzung einer Photovoltaikanlage



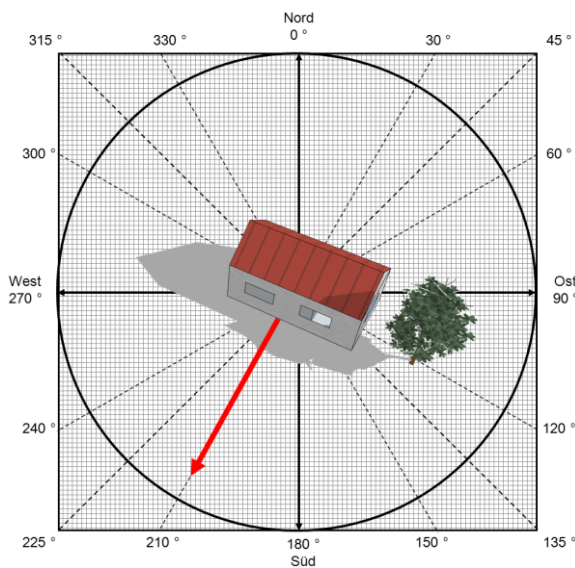
Dachneigung:

- Schrägdach: Neigung gegenüber Horizontalen: _____ Grad
- Flachdach (Neigung < 5 Grad)

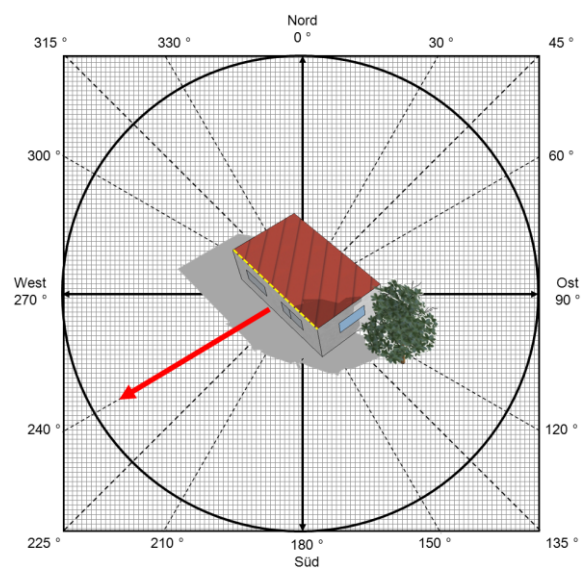
Dachausrichtung:

Orientierung anhand Skizze: _____ ° (Ost: 90 °; Süd 180 °, West 270 °)

Bsp.: Sattel-, Pult-, und Sheddach 210 °



Bsp.: Flachdach 240 °



Verschattung:

Wird die Dachfläche durch gebäudenahen Objekte wesentlich verschattet? JA Nein

(Hinweis: Eine wesentliche Verschattung liegt vor, wenn in den Wintermonaten die Dachfläche tagsüber über mehrere Stunden verschattet ist.)

Falls Ja, dann Beschreibung (oder Eintrag in Skizze): _____

Nutzbare Dachflächen: (Abzüglich Dachaufbauten und Fenster; bei einem Schrägdach nur die hauptsächlich nach Süden ausgerichtete Dachfläche!)

Nutzbare Fläche: _____ m²

Nutzung von Solarthermie geplant? JA Nein

4. Finanzierungsart

- Finanzierung der Anlage über Eigenkapital
- Teilweise Fremdfinanzierung (z.B. Bankkredit) → Eigenkapitalanteil: _____ €
Falls bekannt: Fremdkapitalzins _____ %/Jahr
- Finanzierung ist noch offen